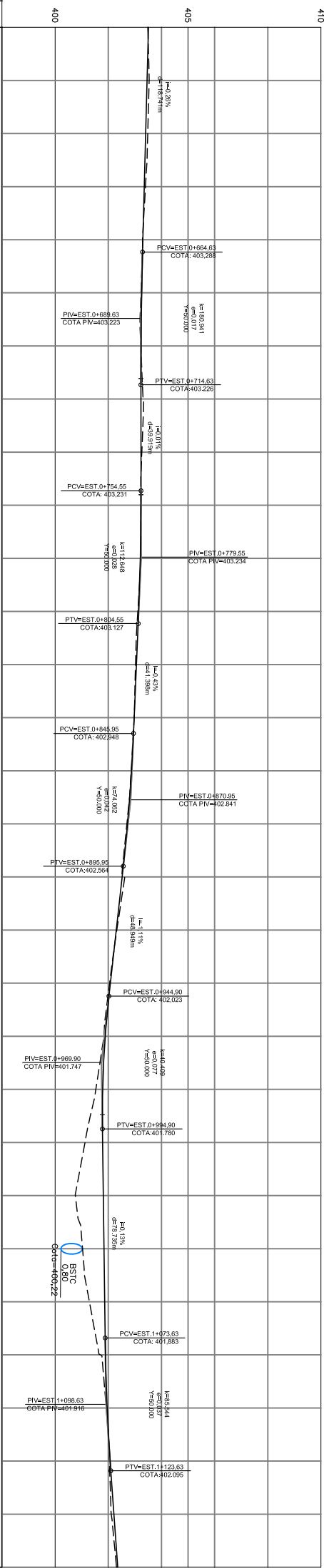
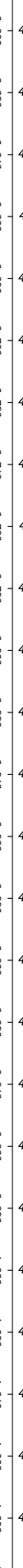
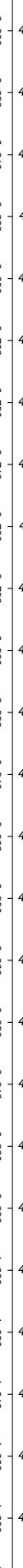
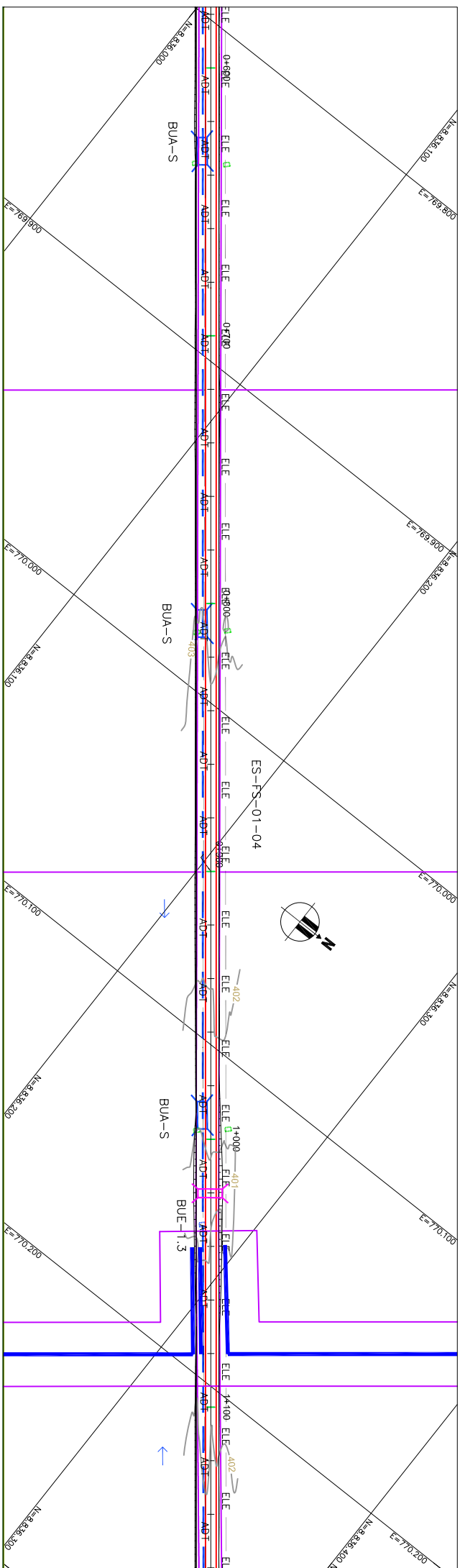
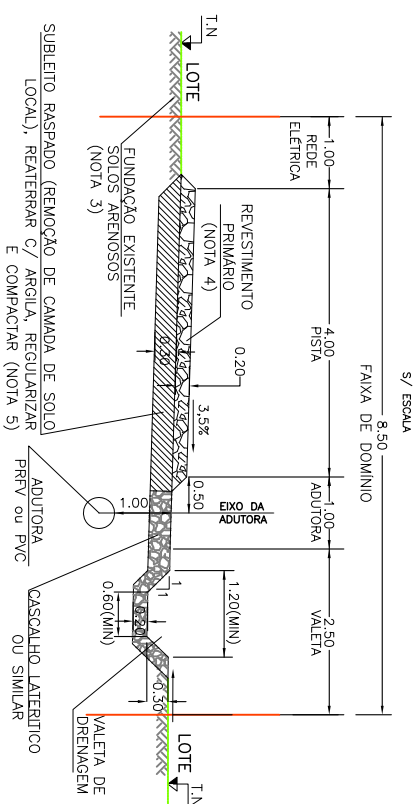


PERFIL ES-FS-01-04



PLANIMETRIA		COTAS	
ALTIMETRIA		TERRENO	GREIDE
		KM	
	0+580	403.511	403.487
	0+600	403.459	403.538
	0+620	403.406	403.485
	0+640	403.353	403.399
	0+660	403.301	403.288
	0+680	403.255	403.228
	0+700	403.230	403.223
	0+720	403.227	403.326
	0+740	403.229	403.262
	0+760	403.231	403.227
	0+780	403.206	403.230
	0+800	403.145	403.110
	0+820	403.060	403.024
	0+840	402.974	402.973
	0+860	402.875	402.859
	0+880	402.724	402.699
	0+900	402.520	402.581
	0+920	402.298	402.321
	0+940	402.077	402.050
	0+960	401.884	401.839
0+980	401.787	401.531	
1+000	401.786	401.123	
1+020	401.813	400.764	
1+040	401.839	401.032	
1+060	401.865	401.289	
1+080	401.894	401.709	
1+100	401.958	401.925	
1+120	402.070	402.042	
1+140	402.212	402.112	
1+160	402.355	402.208	

SEÇÃO TIPO



NOTAS:

1- NO PERÍLLO LONJITUDINAL, AERESVIA-SE O CREDE DE PAVIMENTAÇÃO.

2- QUANDO NECESSÁRIOS, OS VALORES DE CORTES E ATERRO DEVEM SER EXECUTADOS COM AS INDICAÇÕES DE 1:1 E 1:1,5 (V.O.).

3- O SÁLBETO DEVERIA AERESVIA-SE CERR MAIOR DO IGUAL A 7% E DESPENSO MAIOR DO IGUAL A 2%.

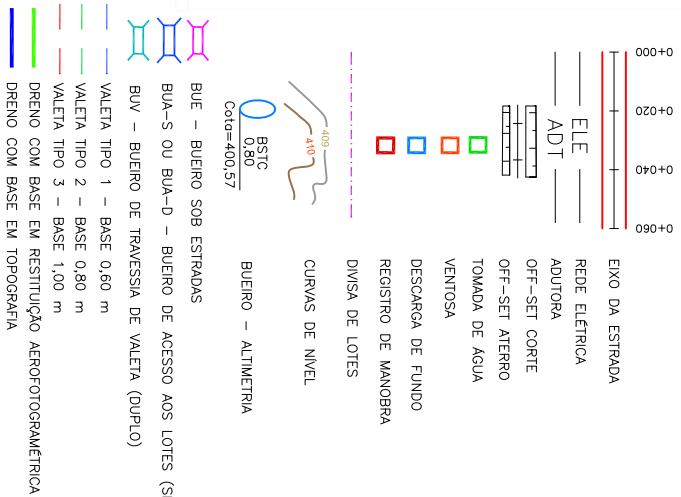
4- A DECISÃO DO REVESTIMENTO DEVERIA SER DE ACORDO COM A ESPECIFICAÇÃO DE SERVIÇO AERESVIA-DA, DEVERIA SER UTILIZADO SÓLO TIPO LÁTEREA DO SÁLBETO.

5- PRIMA PREFERIR SUBSTITUIÇÃO DE SÓLOS INADEQUADOS PARA O SÁLBETO (UNICO TIPO) DO MATERIAL DE REPOSIÇÃO PODERIA SER AÇÚCAR DE CANTO, JAZZOS DE CANTO, CONCRETE ORIENTAÇÃO NA REPERAÇÃO-SE (VER MEMORIA DESCRITIVA), OS VOLUMES DE REAÇÃO FÍSICA ORIENTAÇÃO NO PROJETO DE DESENVOLVIMENTO.

DETERMINAÇÃO DE REFERÊNCIA:

- CERR-VA-01

LEGENDA

[illegible]

MAGNA
ENGINEERING

www.magnaeng.com.br e-mail: magnaeng@magnaeng.com.br

Companhia de Desenvolvimento dos
Vales do São Francisco e do Parnaíba

PROJETO BAIXO DE IRECE – ETAPA 1-A
ATUALIZAÇÃO E ADEQUAÇÃO DO PROJETO EXECUTIVO

FASE 1 (Setor A-1A)

NOME		TÍTULO DO DESENHO	
COGNOME			
REPRODUTOR (CONTO)			
NÚMERO DE REGISTRO DATA			
1552-D-WA-GEM-11-02			
DATA		FASE 1 (Setor A-1a)	
1:1.000		VARIANTE	
NOME DO REGISTRO		ESTRADA DE ACESSO - 2 ES-FS-01-04	
1552-D-WA-GEM-01-02-02mg			
DATA			
01/2015			
NOME DO CLIENTE			
WA-GEM-11			